

Website-Nutzung

144 Zugriffe

57,64 % Absprungrate

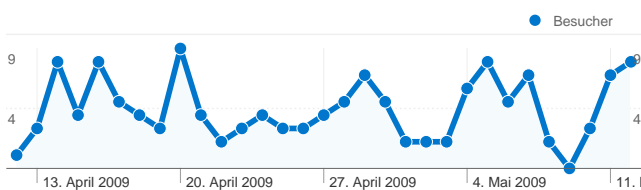
356 Seitenzugriffe

00:01:45 Durchschn. Besuchszeit auf der Website

2,47 Seiten/Zugriff

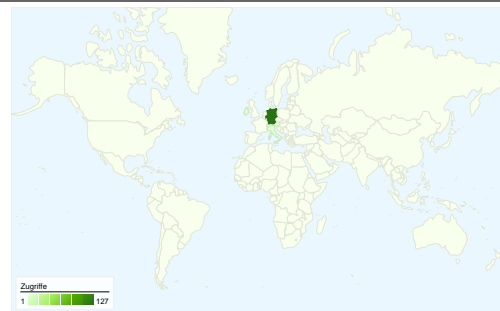
90,97 % % neue Zugriffe

Besucherübersicht

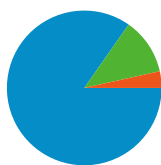


Besucher
132

Karten-Overlay world



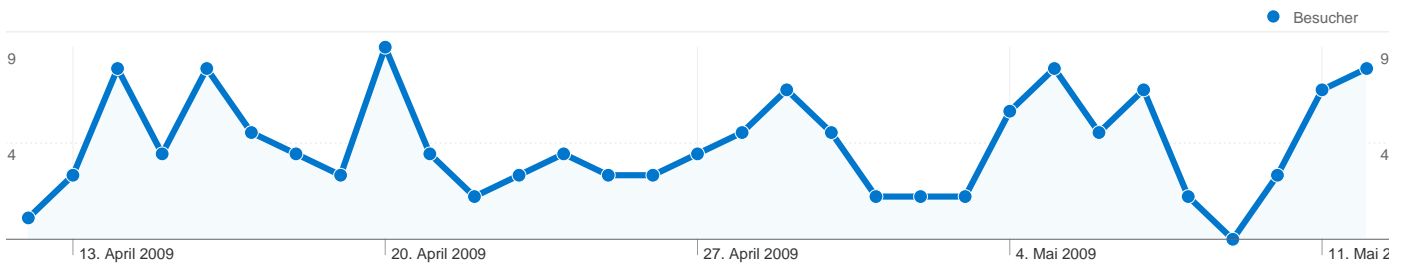
Überblick über die Zugriffsquellen



- **Suchmaschinen**
122,00 (84,72 %)
- **Direkte Zugriffe**
17,00 (11,81 %)
- **Verweisende Websites**
5,00 (3,47 %)

Übersicht über die Seiteninhalte

Seiten	Seitenzugriffe	% Seitenzugriffe
/	214	60,11 %
/category/wasseraufbereitungs	33	9,27 %
/wasseraufbereitungsanlagen/	18	5,06 %
/wasseraufbereitungsanlagen/t	17	4,78 %
/impressum/	15	4,21 %



132 Personen besuchten diese Website

 **144** Besuche

 **132** Absolut eindeutige Besucher

 **356** Seitenzugriffe

 **2,47** Durchschnittliche Anzahl an Seitenzugriffen

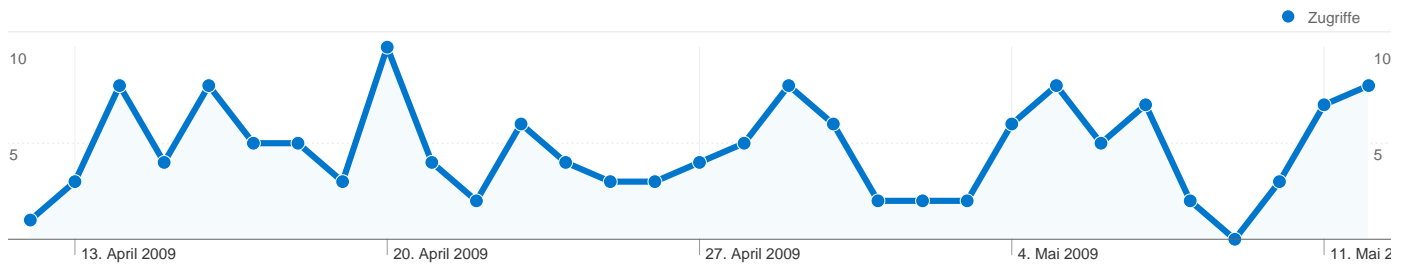
 **00:01:45** Besuchszeit auf der Website

 **57,64 %** Absprungrate

 **90,97 %** Neue Besuche

Technische Profile

Browser	Zugriffe	% Zugriffe	Verbindungsgeschwindigkeit	Zugriffe	% Zugriffe
Internet Explorer	80	55,56 %	DSL	68	47,22 %
Firefox	57	39,58 %	Unknown	36	25,00 %
Opera	3	2,08 %	Dialup	27	18,75 %
Mozilla	3	2,08 %	T1	7	4,86 %
12345	1	0,69 %	Cable	5	3,47 %

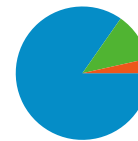


Alle Zugriffsquellen haben insgesamt 144 Zugriffe vermittelt.

11,81 % Direkte Zugriffe

3,47 % Verweisende Websites

84,72 % Suchmaschinen



■ Suchmaschinen
122,00 (84,72 %)

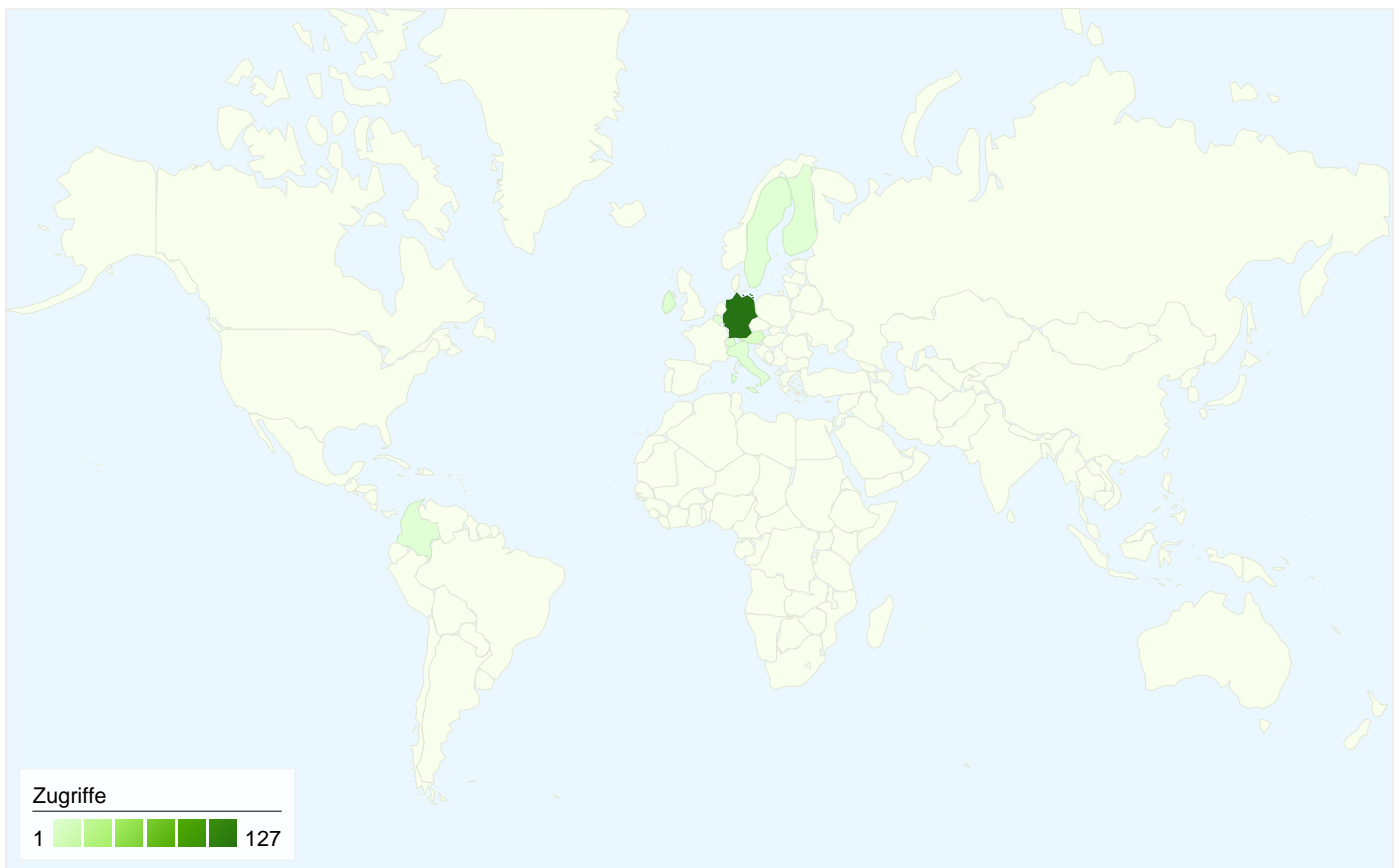
■ Direkte Zugriffe
17,00 (11,81 %)

■ Verweisende Websites
5,00 (3,47 %)

Häufigste Zugriffsquellen

Quellen	Zugriffe	% Zugriffe
google (organic)	108	75,00 %
(direct) ((none))	17	11,81 %
yahoo (organic)	13	9,03 %
forum.singles.freenet.de	2	1,39 %
suche.t-online.de (referral)	2	1,39 %

Keywords	Zugriffe	% Zugriffe
wasseraufbereitungsanlagen	102	83,61 %
wasseraufbereitung anlagen	6	4,92 %
wasseraufbereitungsanlage	3	2,46 %
wasser aufbereitungs anlagen	2	1,64 %
meerwasser	1	0,82 %

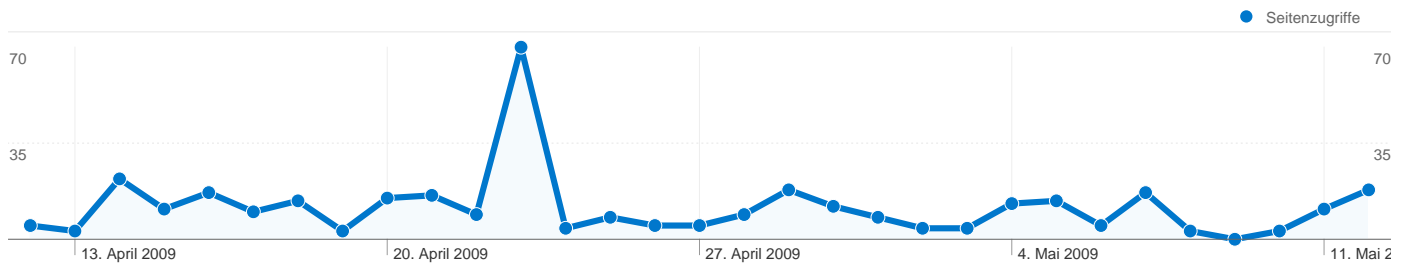


144 Zugriffe über 9 Länder/Gebiete.

Website-Nutzung

Zugriffe 144 % der Website insgesamt: 100,00 %	Seiten/Zugriff 2,47 Website-Durchschnitt: 2,47 (0,00 %)	Durchschn. Besuchszeit auf der Website 00:01:45 Website-Durchschnitt: 00:01:45 (0,00 %)	% neue Zugriffe 90,97 % Website-Durchschnitt: 90,97 % (0,00 %)	Absprungrate 57,64 % Website-Durchschnitt: 57,64 % (0,00 %)	
Land/Gebiet	Zugriffe	Seiten/Zugriff	Durchschn. Besuchszeit auf der Website	% neue Zugriffe	Absprungrate
Germany	127	2,55	00:01:52	89,76 %	57,48 %
Austria	6	2,50	00:02:06	100,00 %	50,00 %
Switzerland	3	2,00	00:00:19	100,00 %	33,33 %
Ireland	3	1,00	00:00:00	100,00 %	100,00 %
Italy	1	1,00	00:00:00	100,00 %	100,00 %
Belgium	1	3,00	00:01:18	100,00 %	0,00 %
Finland	1	1,00	00:00:00	100,00 %	100,00 %
Colombia	1	1,00	00:00:00	100,00 %	100,00 %
Sweden	1	2,00	00:00:27	100,00 %	0,00 %
1 - 9 von 9					

1 - 9 von 9



Die Seiten auf dieser Website wurden insgesamt 356 Mal angezeigt.

 356 Seitenzugriffe

 237 Eindeutige Zugriffe

 57,64 % Absprungrate

Top-Webseiten

Seiten	Seitenzugriffe	% Seitenzugriffe
/	214	60,11 %
/category/wasseraufbereitungsanlagen/	33	9,27 %
/wasseraufbereitungsanlagen/wasseraufbereitung/	18	5,06 %
/wasseraufbereitungsanlagen/technische-verfahren/	17	4,78 %
/impressum/	15	4,21 %